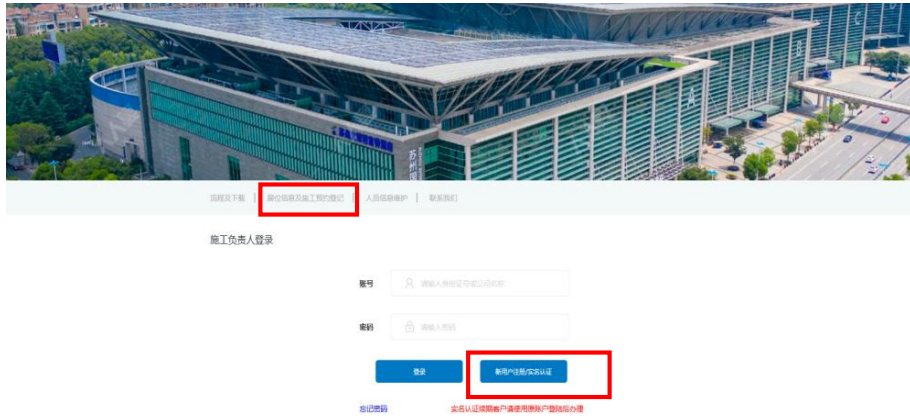


实名认证线上申请流程

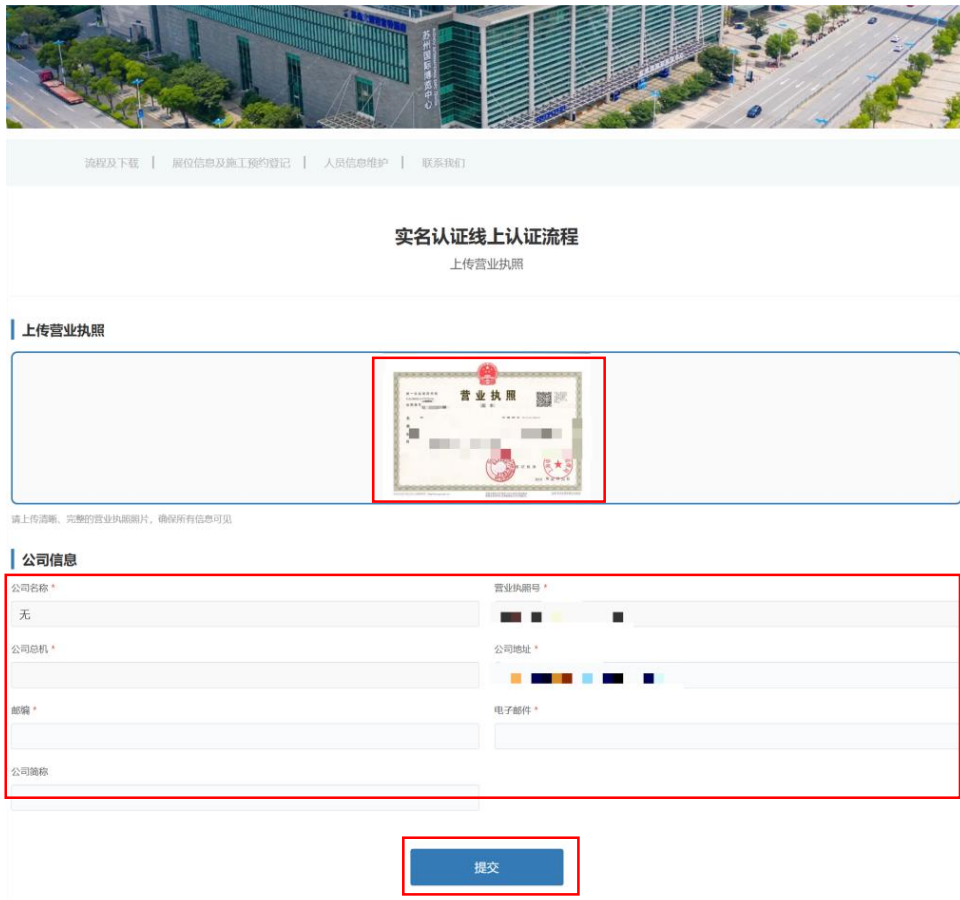
实名认证办理入口(网页) <https://szhz.lzshanghai.com>

➤ 新用户办理:

1、打开网页选择**展位信息及施工预约登记**, 点击**“新用户注册/实名认证”**进入线上申请入口。



2、上传企业营业执照, 并填写“*”必填信息。点击“提交”。



备注：上传营业执照图片支持 JPG/PNG 格式，大小不超过 5MB

3、上传施工负责人身份证照片正反面。

备注：上传身份证照片支持 JPG/PNG 格式，大小不超过 5MB

施工负责人身份证照片上传

+

身份证正面照片上传
点击或拖拽上传图片

+

身份证反面照片上传
点击或拖拽上传图片

请上传身份证正反面清晰照片，支持JPG、PNG格式，大小不超过5MB

负责人信息

施工负责人姓名 *	施工负责人手机号 *	短信验证码 *
<input type="text" value="请输入施工负责人姓名"/>	<input type="text" value="请输入施工负责人手机号"/>	<input type="text" value="请输入验证码"/> <input type="button" value="获取验证码"/>
现场负责人姓名 *	现场负责人手机号 *	
<input type="text" value="请输入现场负责人姓名"/>	<input type="text" value="请输入现场负责人手机号"/>	

实名认证资料上传（需加盖公章）

+

实名认证表格
加盖公章

+

短信通知同意书
加盖公章

+

搭建商安全承诺书
施工负责人签署并加盖公章

请上传PDF文件

4、填写负责人姓名、手机号并填写获取短信验证码。

施工负责人身份证照片上传

+

身份证正面照片上传
点击或拖拽上传图片

+

身份证反面照片上传
点击或拖拽上传图片

请上传身份证正反面清晰照片，支持JPG、PNG格式，大小不超过5MB

负责人信息

施工负责人姓名 *	施工负责人手机号 *	短信验证码 *
<input type="text" value="请输入施工负责人姓名"/>	<input type="text" value="请输入施工负责人手机号"/>	<input type="text" value="请输入验证码"/> <input type="button" value="获取验证码"/>
现场负责人姓名 *	现场负责人手机号 *	
<input type="text" value="请输入现场负责人姓名"/>	<input type="text" value="请输入现场负责人手机号"/>	

实名认证资料上传（需加盖公章）

+

实名认证表格
加盖公章

+

短信通知同意书
加盖公章

+

搭建商安全承诺书
施工负责人签署并加盖公章

请上传PDF文件

5、上传实名认证表格（加盖公章）、短信通知同意书（加盖公章）、搭建商安全承诺书（施工负责人签字并加盖公章），点击“提交”。

施工负责人身份证照片上传

+

身份证正面照片上传
点击或拖拽上传图片

+

身份证反面照片上传
点击或拖拽上传图片

请上传身份证正反两面清晰照片，支持JPG、PNG格式，大小不超过5MB

负责人信息

施工负责人姓名*	施工负责人手机号*	短信验证码*
<input type="text" value="请输入施工负责人姓名"/>	<input type="text" value="请输入施工负责人手机号"/>	<input type="text" value="请输入验证码"/> <input type="button" value="获取验证码"/>
现场负责人姓名*	现场负责人手机号*	
<input type="text" value="请输入现场负责人姓名"/>	<input type="text" value="请输入现场负责人手机号"/>	

实名认证资料上传（需加盖公章）

+

实名认证表格
加盖公章

+

短信通知同意书
加盖公章

+

搭建商安全承诺书
施工负责人签字并加盖公章

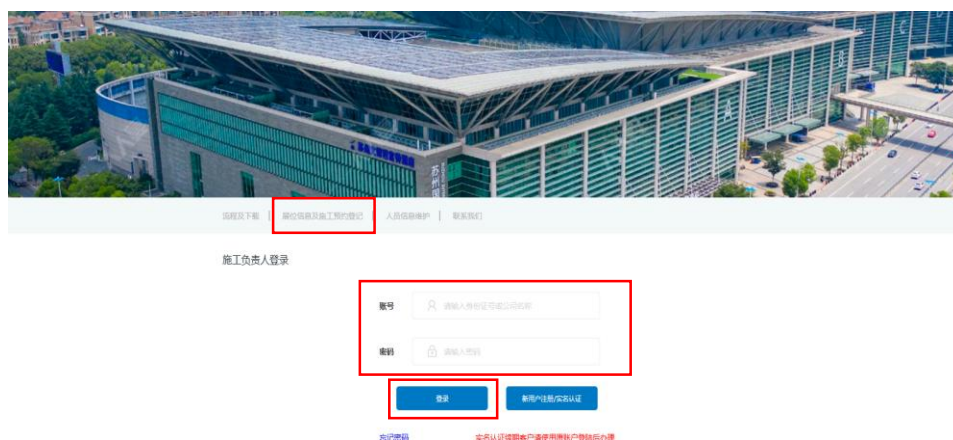
请上传PDF文件

备注：


- 1、请将搭建商安全承诺书 3 页内容扫描合并为 1 个 PDF 文件后上传，确保文件完整、页面清晰。
- 2、仔细核对以上信息后提交，审核结果将通过短信通知。

➤ 老用户办理

1、打开网页选择**展位信息及施工预约登记**，填写原有账号及密码后点击“登录”进入。



2、点击页面中“实名认证续期办理”，进入续期办理入口。



流程及下载 | 展位信息及施工图的登记 | 人员信息维护 | 联系我们 | 历史帮助

流程及下载 027-02-30 实名认证续期办理 开票信息 修改密码 注册

苏州国际博览中心
Suzhou International Convention Center
苏州金鸡湖国际会议中心

苏州国际博览中心管理有限公司 施工人员证件办理流程说明

提前至少三个月向主办单位发放制证中心办证通知流程等系列文件，并督促其通知到各展商。（法定工作日办理）

↓

施工负责人准备资料

↓

布展前 15 个工作日施工负责人本人至一站式办理实名认证（有效期一年）
（工作日 9:00-17:00）

↓ 已通过

短信发送密码至施工负责人手机，凭身份证号码及密码登录网上办证系统
（<https://szh.lzshanghai.com>）

↓

网上办证系统（布展前一周开放）

↓

1. 上传需要办证的所有工人身份证照片
2. 自行联系主场开具报馆完毕证明并上传
3. 搭建公司保证所填信息均真实有效

↓

一站式后台审核（工作时间 9:00-17:00）
（短信通知“审核已通过，可以付款”）

↓

线上付款

⇔ 支付完成，线上申请开票

↓

支付完成，自行打印“预约信息单”

↓

提示：**施工证一经办理完毕概不退换**

↓

凭纸质“预约信息单”及有效身份证件至一站式领取施工证

实名认证所需材料：

- 营业执照复印件（加盖公章，两张）
- 二代身份证原件
- 二代身份证复印件（正反面，两张）
- 由施工负责人填写、签署并加盖公章的实名认证表格
- 短信通知确认书（加盖公章）
- 搭建商安全承诺书（需由施工负责人签署并加盖公章）
- 施工负责人本人无法前来的，需填写授权委托书，由双方签署并加盖公章

下载地址：
<https://szh.lzshanghai.com>

人证系统所需材料：

- 施工人员身份证正反面图片
- 报馆完毕证明图片

1.7.1搭建安全承诺书.pdf 下载

搭建商实名认证表格.docx 下载

施工单位及施工负责人自携接受短信通知书.docx 下载

授权委托书.docx 下载

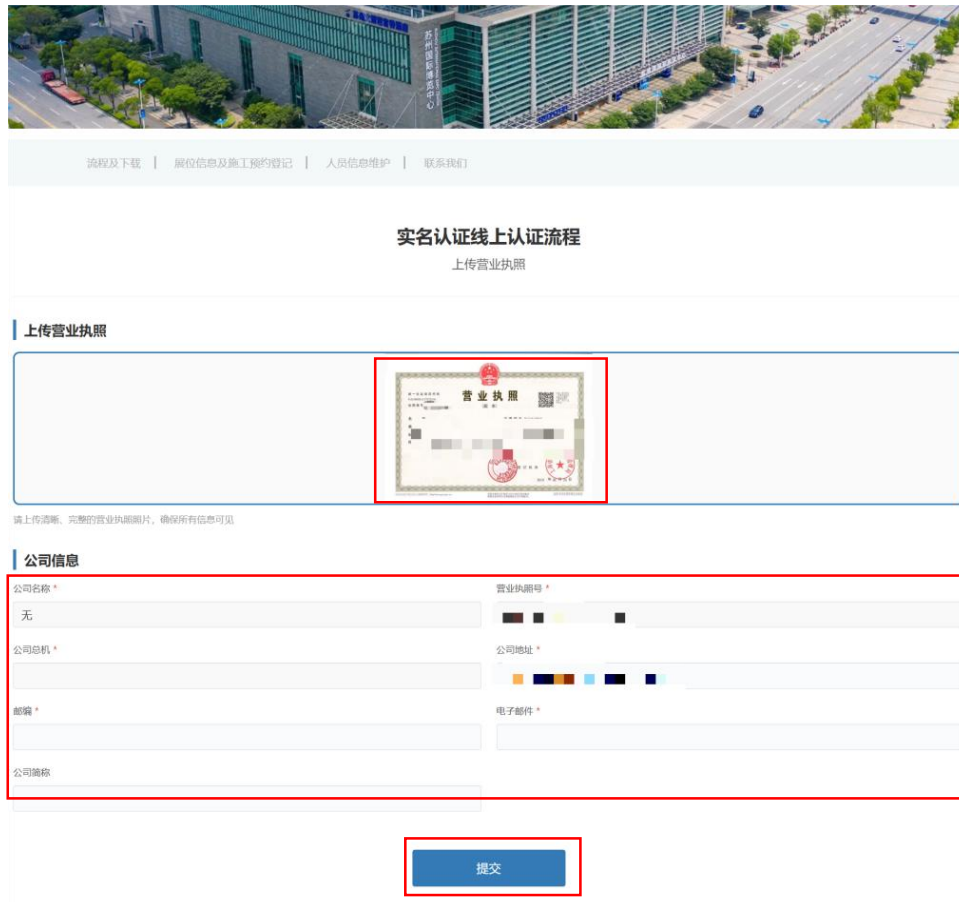
施工证办理流程说明.pdf 下载

施工证办理操作指南.docx 下载

一站式服务热线 0512-62805095

技术支持：上海尚智信息科技有限公司

3、上传企业营业执照，并填写“*”必填信息。点击“提交”。

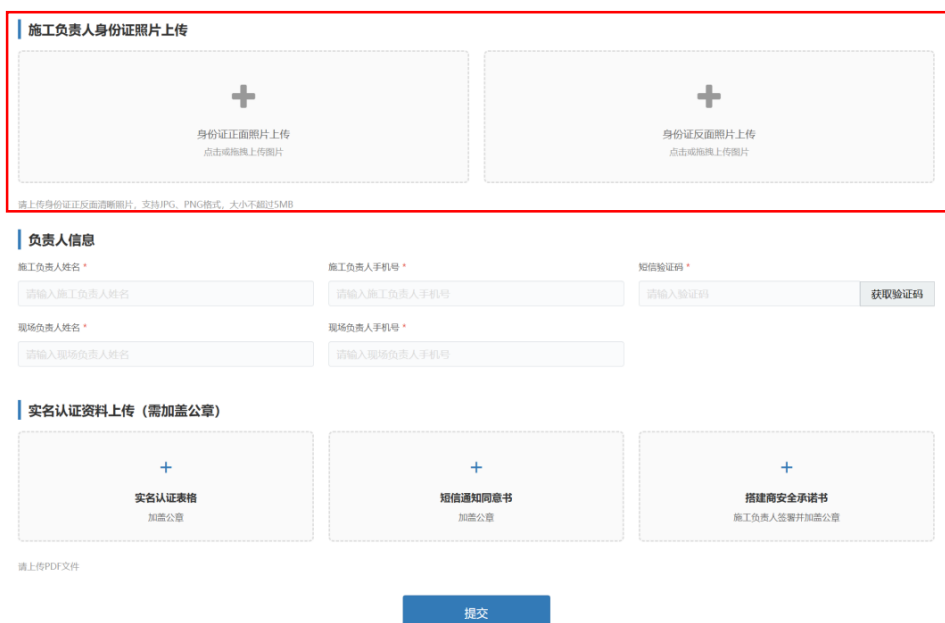


The screenshot shows a web interface for '实名认证线上认证流程' (Online Real-name Authentication Process). The main heading is '上传营业执照' (Upload Business License). Below this, there is a large empty box for the license image, with a red box highlighting a sample license image. Below the image box, there is a section for '公司信息' (Company Information) with several input fields: '公司名称*' (Company Name), '公司总机*' (Company Main Number), '邮箱*' (Email), '公司简称' (Company Abbreviation), '营业执照号*' (Business License Number), '公司地址*' (Company Address), and '电子邮件*' (Email). A blue '提交' (Submit) button is located at the bottom of the form.

备注：上传营业执照图片支持 JPG/PNG 格式，大小不超过 5MB

4、上传施工负责人身份证照片正反面。

备注：上传身份证照片支持 JPG/PNG 格式，大小不超过 5MB



The screenshot shows a web interface for '施工负责人身份证照片上传' (Construction Supervisor ID Card Photo Upload). There are two large empty boxes for uploading the front and back of the ID card, each with a red '+' icon and the text '身份证正反面照片上传' and '点击或拖拽上传照片'. Below this, there is a section for '负责人信息' (Responsible Person Information) with input fields for '施工负责人姓名*' (Construction Supervisor Name), '施工负责人手机号*' (Construction Supervisor Mobile Number), '短信验证码*' (SMS Verification Code), '现场负责人姓名*' (On-site Supervisor Name), and '现场负责人手机号*' (On-site Supervisor Mobile Number). There is also a '获取验证码' (Get Verification Code) button. Below this, there is a section for '实名认证资料上传 (需加盖公章)' (Upload Real-name Authentication Materials (Need to Add Seal)) with three empty boxes for '实名认证表格' (Real-name Authentication Form), '短信通知同意书' (SMS Notification Consent Form), and '搭建商安全承诺书' (Builder Safety Commitment Letter). A blue '提交' (Submit) button is located at the bottom of the form.

5、填写负责人姓名、手机号并填写获取短信验证码。

施工负责人身份证照片上传

+

身份证正面照片上传
点击或拖拽上传图片

+

身份证反面照片上传
点击或拖拽上传图片

请上传身份证反面清晰照片，支持JPG、PNG格式，大小不超过5MB

负责人信息

<p>施工负责人姓名 *</p> <input type="text" value="请输入施工负责人姓名"/>	<p>施工负责人手机号 *</p> <input type="text" value="请输入施工负责人手机号"/>	<p>短信验证码 *</p> <input type="text" value="请输入验证码"/> <input type="button" value="获取验证码"/>
<p>现场负责人姓名 *</p> <input type="text" value="请输入现场负责人姓名"/>	<p>现场负责人手机号 *</p> <input type="text" value="请输入现场负责人手机号"/>	

实名认证资料上传（需加盖公章）

+

实名认证表格
加盖公章

+

短信通知同意书
加盖公章

+

搭建商安全承诺书
施工负责人签署并加盖公章

请上传PDF文件

5、上传实名认证表格（加盖公章）、短信通知同意书（加盖公章）、搭建商安全承诺书（施工负责人签字并加盖公章），点击“提交”。

施工负责人身份证照片上传

+

身份证正面照片上传
点击或拖拽上传图片

+

身份证反面照片上传
点击或拖拽上传图片

请上传身份证反面清晰照片，支持JPG、PNG格式，大小不超过5MB

负责人信息

<p>施工负责人姓名 *</p> <input type="text" value="请输入施工负责人姓名"/>	<p>施工负责人手机号 *</p> <input type="text" value="请输入施工负责人手机号"/>	<p>短信验证码 *</p> <input type="text" value="请输入验证码"/> <input type="button" value="获取验证码"/>
<p>现场负责人姓名 *</p> <input type="text" value="请输入现场负责人姓名"/>	<p>现场负责人手机号 *</p> <input type="text" value="请输入现场负责人手机号"/>	

实名认证资料上传（需加盖公章）

+

实名认证表格
加盖公章

+

短信通知同意书
加盖公章

+

搭建商安全承诺书
施工负责人签署并加盖公章

请上传PDF文件

备注：

- 1、请将搭建商安全承诺书 3 页内容扫描合并为 1 个 PDF 文件后上传，确保文件完整、页面清晰。
- 2、仔细核对以上信息后提交，审核结果将通过短信通知。